

BULETIN DE DATE ȘI INFORMAȚII STATISTICE

Trimestrul III - 2020



Coordonăm dezvoltarea. Susținem proiectele de viitor!

Raspunzând necesităților de informare ale autorităților publice locale, Agenția pentru Dezvoltare Regională Centru continuă, prin publicarea acestui nou număr, seria de buletine de date și informații statistice, dorind să ofere un sprijin tehnic organizațiilor din Regiunea Centru. Acest Buletin Statistic Regional include date și indicatori relevanți privind evoluția și nivelul de dezvoltare a Regiunii Centru și a județelor componente, furnizând date în profil regional și județean.

În acest nou număr, vă prezentăm date statistice despre teritoriu, infrastructura rutieră, activitatea companiilor, fluxul turistic, comerțul exterior, demografie, piața forței de muncă și altele. Chiar dacă este dificilă centralizarea „în timp real” a datelor statistice, am reușit să surprindem prin câțiva indicatori impactul puternic generat de pandemia COVID 19 asupra societății și economiei Regiunii Centru. În edițiile viitoare ale buletinului statistic vom continua prezentarea acestor date și indicatori, incluzând și alte noutăți statistice.

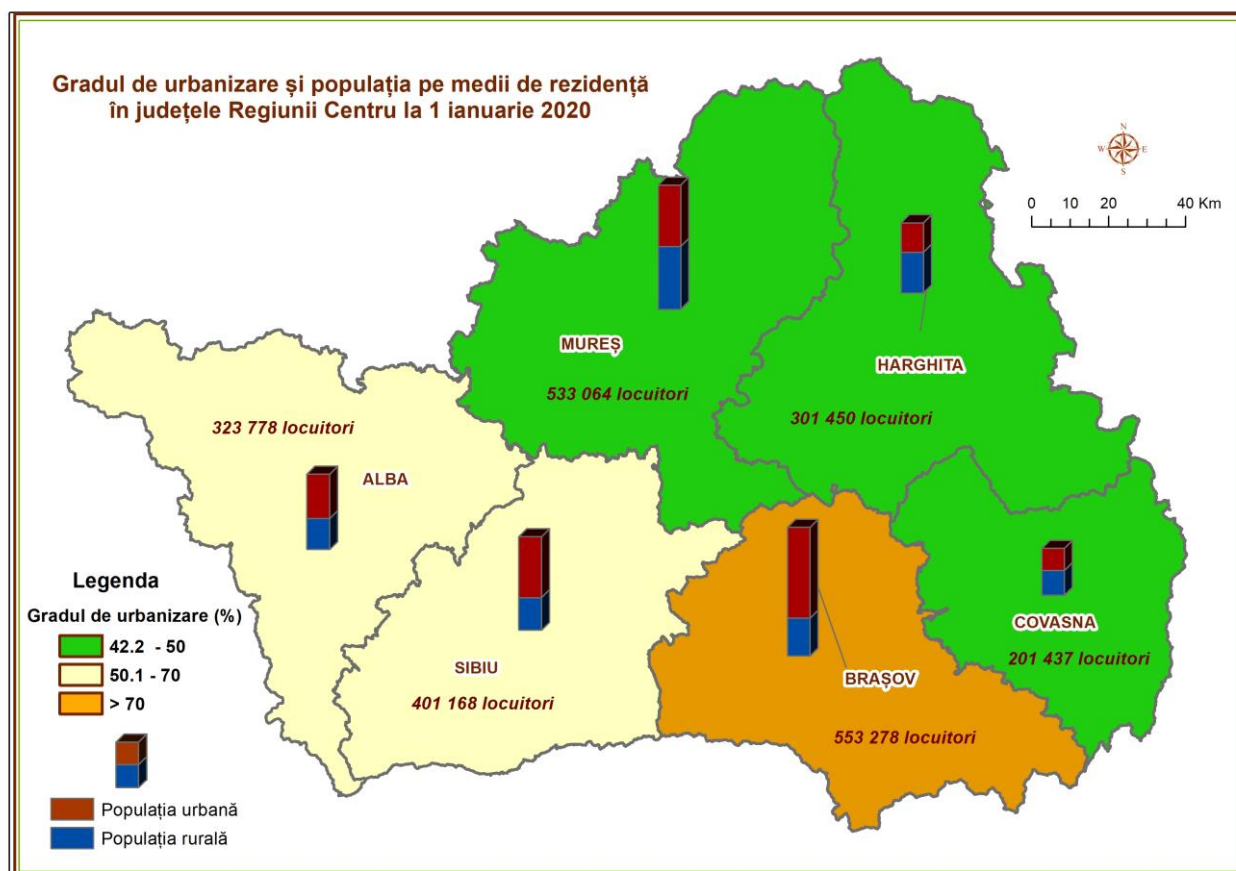
Ne dorim ca acest Buletin fie un instrument util pentru factorii de decizie din administrația locală și județeană dar și pentru alte organizații care folosesc aceste informații în activitatea curentă, pentru luarea unor decizii informate sau pentru aprofundarea unor teme de actualitate în domenii care sunt considerate prioritare pentru dezvoltarea Regiunii Centru și care necesită analize mai complexe ale datelor statistice. De asemenea, pornind de la această abordare regională, care centralizează situația din cele șase județe, organizațiile din regiune și județele își pot dezvolta propriile analize sau pot conlucra pentru găsirea unor soluții comune.

Simion CREȚU
Director General ADR Centru

1. DATE GENERALE DESPRE REGIUNEA CENTRU

	Suprafața (kmp)	Populația rezidentă (01.01.2020)	Densitate populație (loc/kmp)	Număr orașe și municipii	Număr comune	Grad de urbanizare 2020 (%)	Resurse de muncă mii persoane 2019	Pop ocupată mii persoane 2019
România	238397	19317984	81,0	319	2862	54,1	12198,3	8407,5
Regiunea Centru	34092	2314175	67,9	57	357	57,4	1447,3	1051,8
Alba	6250	323778	51,8	11	67	59,1	197,5	162,5
Brasov	5361	553278	103,2	10	48	70,5	349,2	257,1
Covasna	3707	201437	54,3	5	40	47,3	125,1	82,3
Harghita	6637	301450	45,4	9	58	42,3	188,2	129
Mures	6705	533064	79,5	11	91	49,3	335	228,2
Sibiu	5432	401168	73,9	11	53	65,2	252,3	192,7

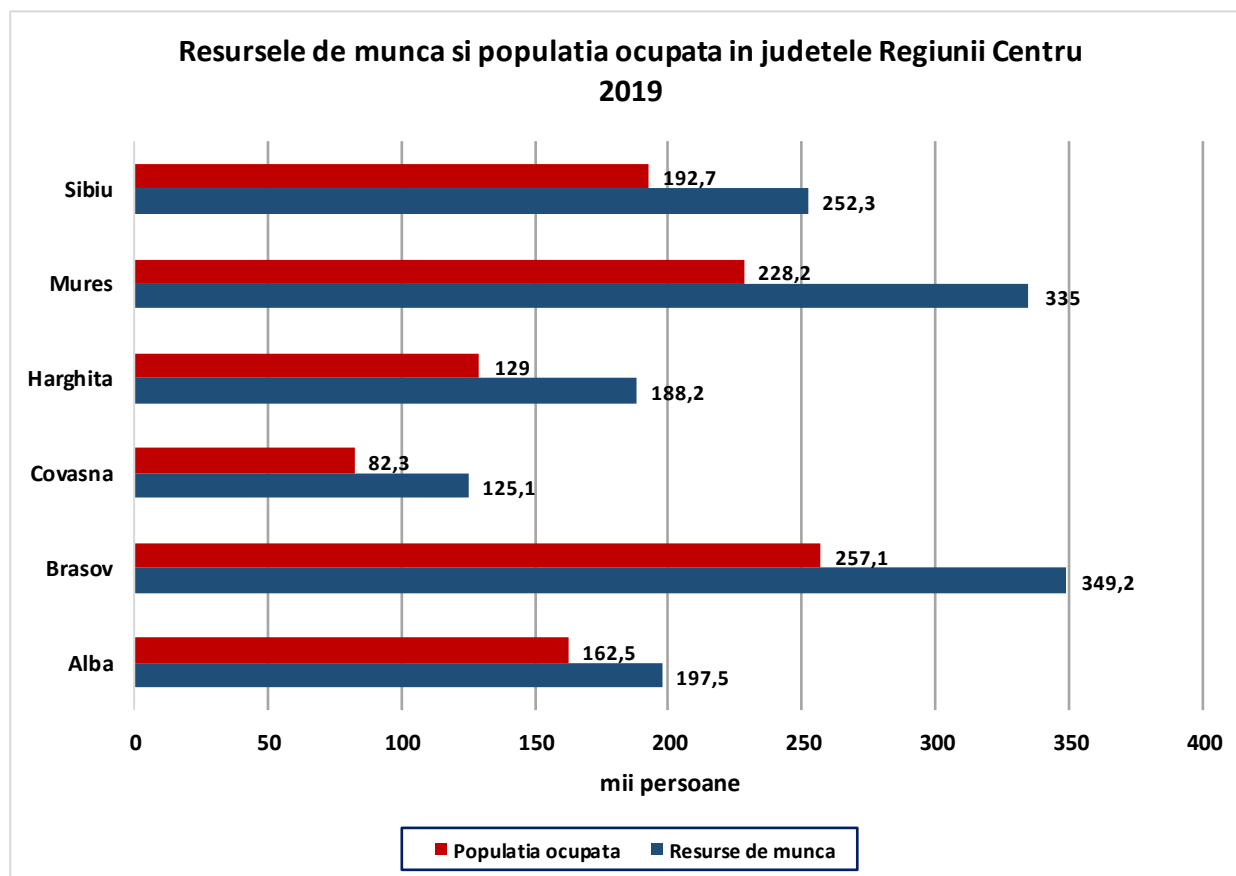
Sursa: Institutul Național de Statistică



Regiunea Centru se întinde pe 34 092 kmp, reprezentând 14,3% din teritoriul național și este bine relaționată teritorial, realizând conexiuni cu 6 din cele 7 regiuni de dezvoltare din România.

Numărul populației rezidente în Regiunea Centru la 1 ianuarie 2020 era de 2,31 milioane locuitori, regiunea noastră plasându-se pe poziția a 5-a în rândul celor 8 regiuni de dezvoltare ale României. **Densitatea populației** la nivel regional, de 67,9 locuitori/kmp, este cu 13,1 puncte sub media națională. La nivel județean, cea mai scăzută valoare a densității populației se înregistrează în Harghita, iar cea mai ridicată în Brașov.

Cu o rată de urbanizare de 57,4%, Regiunea Centru se situează peste media națională. Cele mai urbanizate județe sunt Brașovul și Sibiu, la polul opus situându-se județul Harghita, cu o pondere de populației urbane de doar 42,3%. **Rețeaua de localități** din Regiunea Centru este formată din 57 de orașe (dintre care 20 au statut de municipiu) și 357 de comune. Cel mai mare oraș al regiunii, Brașovul, depășește 200.000 de locuitori, 2 orașe au între 100.000 și 200.000 de locuitori (Târgu Mureș și Sibiu), 2 orașe au între 50.000 și 100.000 de locuitori (Alba Iulia și Sfântu Gheorghe), 16 orașe au populația cuprinsă între 20 000 și 50 000 locuitori, restul orașelor având o populație sub 20.000 de locuitori (36 orașe).



Resursele de muncă la nivelul Regiunii Centru totalizează la finele anului 2019 circa 1,45 milioane persoane. Județul Brașov înregistrează cea mai numeroasă resursă de muncă (349,2 mii persoane, reprezentând 63,1% din populația județului). **Numărul populației ocupate** la nivel regional, în anul 2019, se ridică la 1051,8 mii persoane. Sectorul serviciilor deține în 2019 cea mai mare pondere din populația ocupată (45,2%), fiind urmat de industrie (30,6%) și agricultură (16,9%) și construcții (7,3%).

Indicatori anuali privind unitățile locale active și întreprinderile familiale (2018)

	Nr. unitati locale active	Din care:			Nr. unități la 1000 loc.	Cifra de afaceri (mil. lei)	Nr. personal	Investiții nete (mil. lei)	Nr. intrep. familiale	Nr. PFA
		0-9 salariați	10-249 salariați	Peste 249 salariați						
România	591500	525879	63733	1888	30,4	1616172	4827628	101734	20927	265581
Regiunea Centru	68942	60423	8254	265	29,7	190185	607942	11830	2706	40064
Alba	8825	7734	1056	35	27,0	27920	73325	2004	270	6170
Brasov	21270	18873	2316	81	38,5	58937	189813	3168	232	8450
Covasna	4268	3700	556	12	21,0	7790	32478	389	212	3555
Harghita	7675	6617	1042	16	25,3	12601	56789	448	1001	5787
Mures	14566	12786	1733	47	27,1	37011	117967	2412	554	9035
Sibiu	12338	10713	1551	74	30,8	45925	137570	3411	437	7067

Sursa: Institutul Național de Statistică

Numărul unităților locale active la nivelul Regiunii Centru a continuat să crească, ajungând în anul 2018 la 68 942, ceea ce reprezintă 11,7% din totalul unităților existente la nivel național. Raportat la 1000 locuitori, numărul de firme active active (29,7) este foarte apropiat de media națională (30,4), însă indicatorul înregistrează diferențe semnificative între județele Regiunii (38,5 în Brașov față de 21 în județul Covasna).

Cifra de afaceri realizată în 2018 totalizează 190 miliarde lei, adică 11,8% din cifra de afaceri obținută la nivel național, iar numărul personalului s-a ridicat la aproximativ 608 mii, reprezentând 57,8% din totalul populației ocupate la nivelul Regiunii Centru.

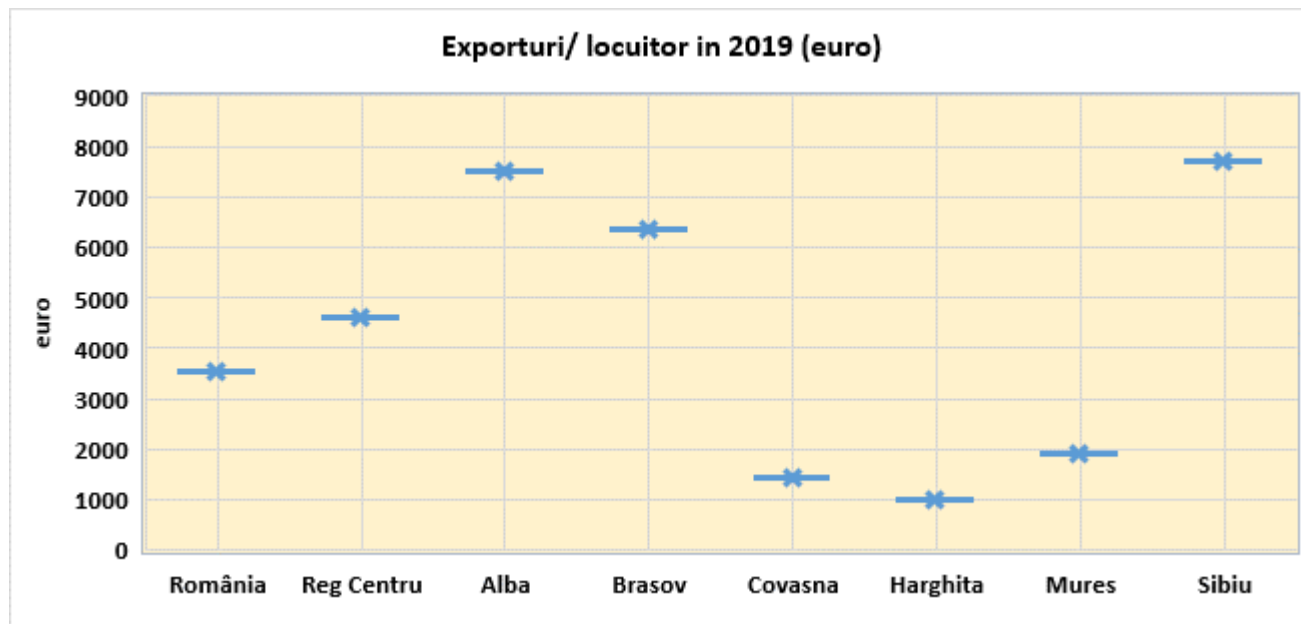
Alți indicatori statistici anuali (2019)

	Lungim ea rețelei rutiere (km)	Rețeaua rutiera moderna (km)	Lungimea autostrazilor in functiune (km)	Densitatea rutieră (km/100 kmp)	Val. exportului (mii euro)	Valoarea exp/ loc (euro)	Cap. turistică (locuri)	Nr. de turiști cazați (mii)	Nr. de înnoptări (mii)	Ind. de utilizare netă (%)
România	86391	38166	866	36,2	69003404	3554	356562	13375	30086	33,9
Reg. Centru	11474	5914	129	33,7	10647511	4593	69113	3173	6444	30,6
Alba	3028	1750	60	48,4	2445995	7516	5218	202	371	23,7
Brasov	1631	1011	0	30,4	3513000	6362	29438	1422	2804	28,7
Covasna	868	631	0	23,4	291069	1440	4445	137	605	45,5
Harghita	2085	830	0	31,4	298500	987	9252	237	531	22,3
Mures	2184	609	14	32,6	1015654	1898	10801	599	1164	39,1
Sibiu	1678	1083	55	30,9	3083293	7689	9959	576	969	31,5

Sursa: Institutul Național de Statistică

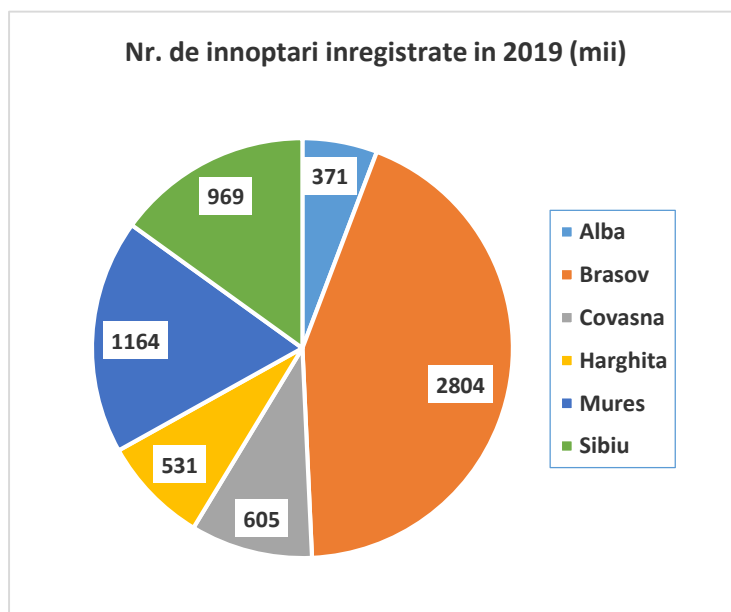
Rețeaua rutieră a Regiunii Centru totalizează 11474 km, din care 51,5% sunt kilometri de drum modernizat. Lungimea totală a șoselelor cu regim de autostradă măsoară 129 km. Densitatea drumurilor la nivel regional este de 33,7 km/ 1000 kmp teritoriu, sub cea înregistrată la nivel național, cu variații considerabile de la un județ la altul (Covasna – 23,4 km/ 1000kmp, Alba – 48,4 km/1000 kmp).

Exporturile au avut o contribuție importantă la creșterea economică a Regiunii Centru. Valoarea exporturilor regionale a înregistrat o evoluție puternic ascendentă în ultimii ani, nivelul acestora ajungând la circa 10,65 miliarde euro în anul 2019. **Valoarea exporturilor/ locuitor** a atins 4593 euro, cu cca 30% peste nivelul național al indicatorului. Discrepanțele intraregionale sunt evidente între județele cu cele mari valori ale exporturilor și ale exporturilor/ capita (Sibiul, Alba și Brașov) și celelalte 3 județe ale Regiunii Centru.

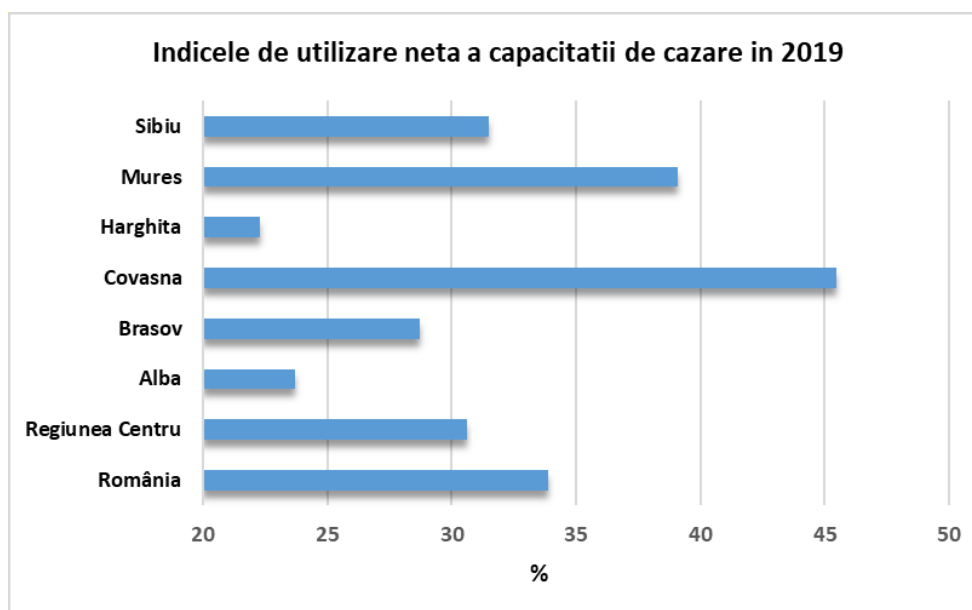


Capacitatea de primire în anul 2019 existentă la nivelul Regiunii Centru totaliza 69 113 locuri de cazare, reprezentând 19,4% din capacitatea de cazare existentă la nivel național. Județul Brașov deține 42,6% din totalul locurilor de cazare din Regiunea Centru.

În cursul anului 2019, în structurile de primire turistică din regiune s-au cazat **3,17 milioane turiști**, 44,8% dintre aceștia optând pentru județul Brașov. Cu o pondere de peste 23,7% din total, Regiunea Centru s-a plasat și în anul 2019 pe **prima poziție la nivel național** în ce privește numărul de sosiri înregistrate în cursul anului, aceeași poziție fiind deținută și în clasamentul pe regiuni al înnoptărilor în structurile de primire a turiștilor.



Indicele de utilizare netă a capacității de cazare, calculat pentru anul 2019 (30,6%), s-a situat sub media națională (33,9%). La nivel județean, se observă variații importante ale acestui indicator, cea mai ridicată valoare înregistrându-se în județul Covasna (45,5%), iar cea mai scăzută în județul Harghita (22,3%).

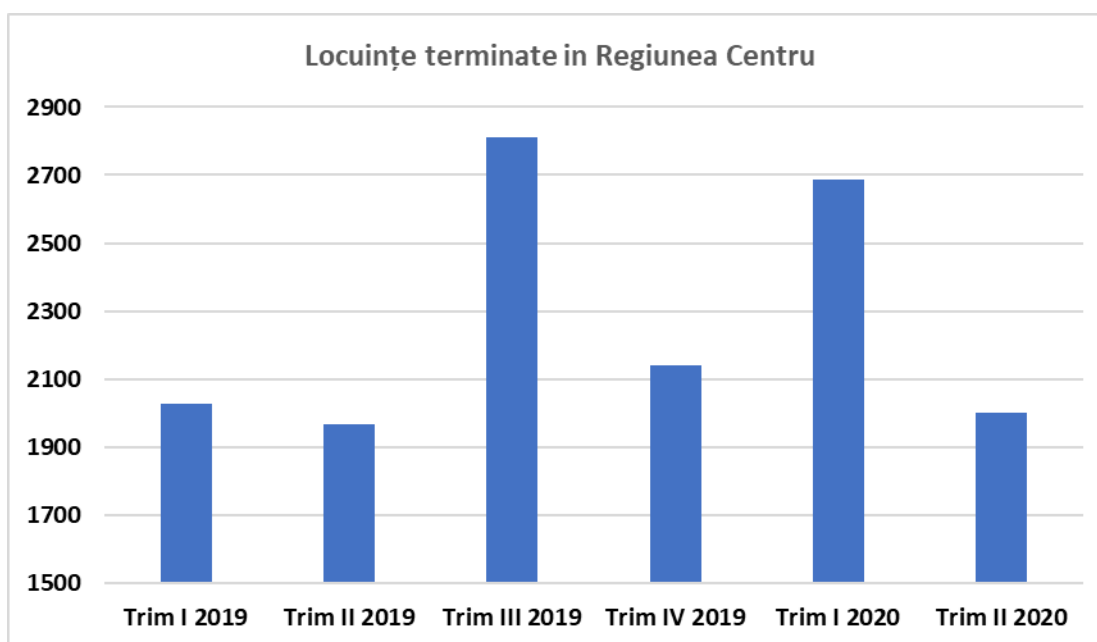


2. DATE STATISTICE TRIMESTRIALE LA NIVELUL REGIUNII CENTRU

	2019				2020	
	Trim. I	Trim. II	Trim. III	Trim. IV	Trim. I	Trim. II
Locuințe terminate	2028	1967	2812	2139	2686	2000
Nr. mediu al pensionarilor de asigurări sociale de stat	581 916	580 638	580 607	580882	581270	582303
Pensia medie de stat (lei)	1209	1214	1276	1400	1403	1407
Rata șomajului B.I.M. la grupa 15-64 ani (%)	5,0	5,1	5,4	5,8	6,1	7,5
Veniturile medii lunare/gospodărie (lei)	4668	5080	5121	5339	5683	5446
Cheltuielile medii lunare/gospodărie (lei)	3966	4222	4343	4493	4627	4454

Sursa: Institutul Național de Statistică

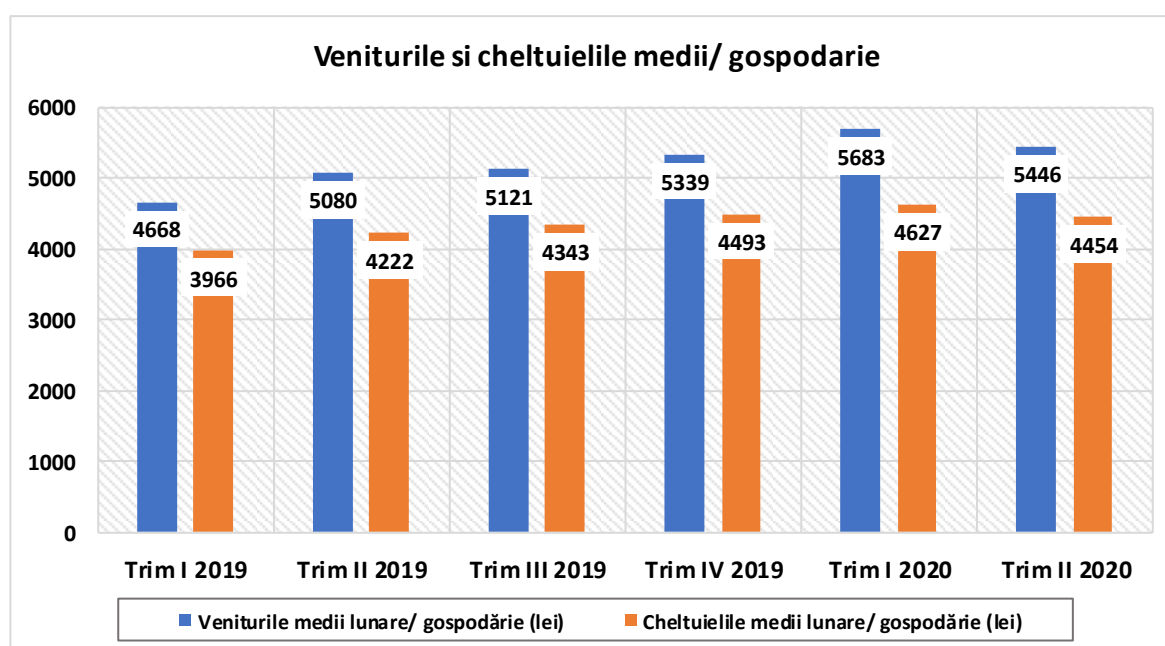
Numărul locuințelor terminate în Regiunea Centru în cursul trimestrului II din 2020 s-a ridicat la 2000, cu 25,5% mai puțin față de trimestrul precedent, dar cu 1,7% mai mult față de perioada similară a anului 2019.



Numărul mediu al pensionarilor de asigurări sociale de stat din Regiunea Centru a ajuns în al doilea trimestru al anului 2020 la 582 303 persoane, pensia medie de asigurări de stat, la nivel regional, fiind de 1407 lei.

Rata șomajului calculată conform metodologiei Biroului Internațional al Muncii, la nivelul Regiunii Centru, a urcat în trimestrul II cu 1,4 puncte procentuale față de primul trimestru din 2020, ajungând la 7,5% din totalul populației din grupa de vârstă 15-64 ani.

În trimestrul II din 2020, atât veniturile cât și cheltuielile medii lunare ale gospodăriilor din Regiunea Centru au scăzut față de trimestrul anterior cu 4,2% respectiv cu 3,7%. Astfel, în perioada aprilie- iunie 2020, media lunară a veniturilor unei gospodării din Regiunea Centru a ajuns la 5446, iar media cheltuielilor la 4454 lei.



3. DATE STATISTICE LUNARE LA NIVELUL REGIUNII CENTRU

	2020							
	Ian.	Feb.	Mar.	Apr.	Mai	Iun.	Iul.	Aug.
Spor natural (pers.)	-536	-889	-901	-765	-628	-338	-155	-436
Efectiv salariați (pers.)	697208	697808	695123	686388	678963	678481	679286	680673
Câștig salarial mediu net (lei)	2911	2906	2932	2849	2887	3007	2995	2982
Nr. sosiri turiști	227696	193041	56098	816	3652	58245	163433	283656
Nr. înnoptări turiști	470093	377990	106893	2030	7110	105763	341884	584561
Exporturi (mii euro)	887649	932319	842630	446281	644044	793009	879757	*
Importuri (mii euro)	826258	876210	971213	542549	627412	789691	843668	*
Sold balanță comercială (mii euro)	+61391	+56109	-128583	-96268	+16632	+3318	+36089	*

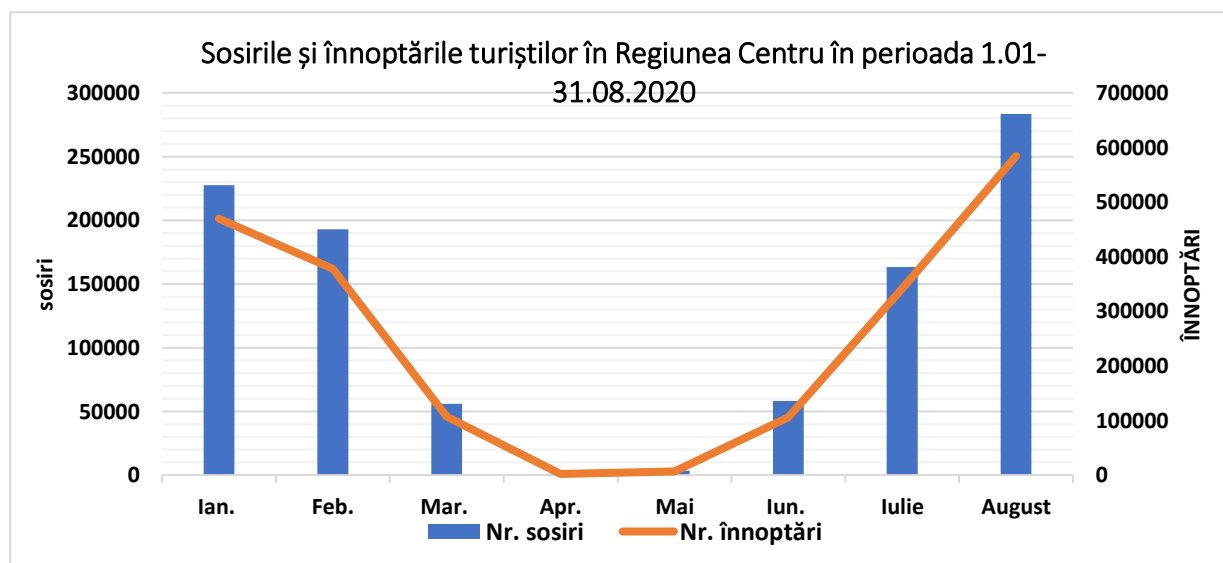
Sursa: Institutul Național de Statistică

* Datele aferente lunii august 2020 nu sunt încă disponibile

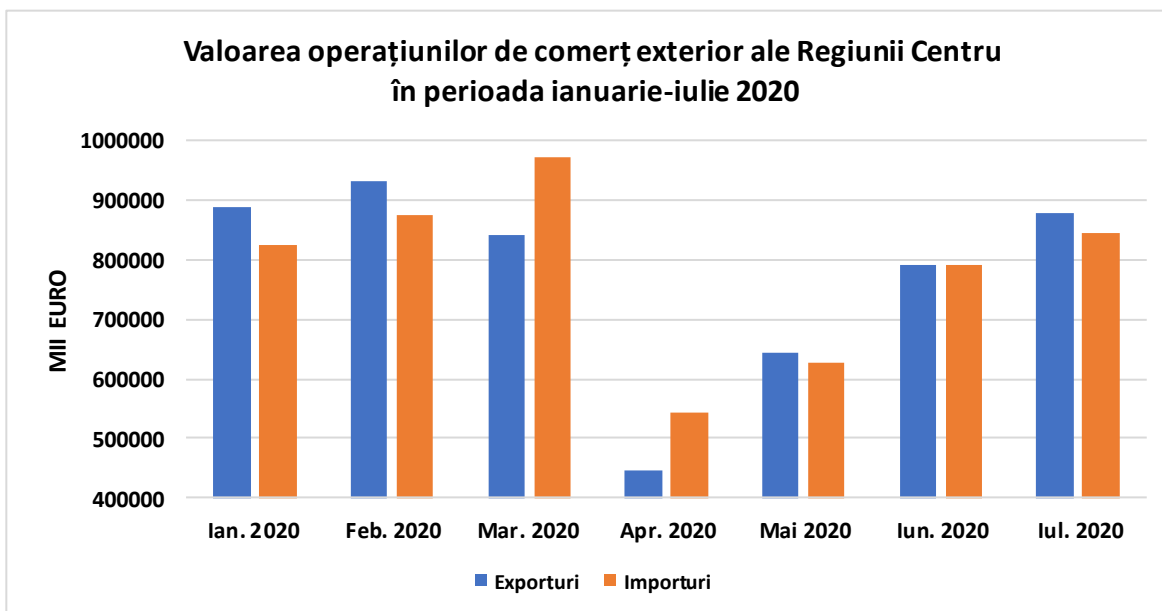
Sporul natural al populației din Regiunea Centru a fost negativ de-a lungul întregii perioade ianuarie - august 2020, cea mai ridicată valoare absolută a sporului natural înregistrându-se în luna martie, când numărul deceselor a depășit cu 901 numărul născuților vii, iar cea mai redusă valoare absolută s-a înregistrat în iulie, lună în care diferența numărul deceselor și numărul născuților s-a redus la 155.

Efectivul salariaților la nivelul Regiunii Centru a ajuns, în august 2020, la 680 673 persoane, în scădere ușoară față de lunile anterioare. **Salariul mediu net** calculat la nivel regional a atins 2 982 lei în august 2020, în scădere cu 0,4% față de luna precedentă.

Numărul sosirilor turiștilor cazați în structurile de primire a scăzut dramatic începând cu luna martie 2020 din cauza situației determinate de pandemia COVID 19, atingând o valoare minimă de 816, înregistrată în luna aprilie 2020, iar **numărul total al înnoptărilor** a avut o evoluție similară, valoarea atinsă în aprilie 2020 fiind de doar 2030. Situația s-a redresat parțial în lunile de vară, maximul fiind înregistrat în luna august (283 656 sosiri și 584 561 înnoptări).



Exporturile regionale au crescut ușor în iulie 2020 față de ultimele 3 luni, ajungând la 879,8 milioane euro, cu 36,1 milioane euro peste valoarea totală a **importurilor** realizate în aceeași lună. Cumulat, în perioada ianuarie-iulie 2020, exporturile au trecut de 5,42 miliarde euro, iar importurile au depășit valoarea de 5,47 miliarde euro, **soldul negativ al balanței comerciale** ridicându-se la 51,3 milioane euro.



REGIUNEA DE DEZVOLTARE CENTRU

